



Kurzbeschreibung QS-Datenbank für Tierhalter/Erzeuger

Über einen persönlichen Zugang, den Ihr Bündler Ihnen per E-Mail oder per Post zugeschickt hat, erhalten Sie:

- Lese-Zugriff auf alle Daten, die von Ihrem Betrieb in den Datenbanken des QS-Systems gespeichert werden, z. B. Auditergebnisse und Monitoringdaten, sowie
- Auskunft über Nutzungsberechtigte, z. B. Bündler, Zertifizierungsstellen oder Dritte (nur nach vorheriger schriftlicher Zustimmung durch Sie), die Zugriff auf Ihre Daten haben.

Inhaltsverzeichnis

1	Login in die QS Software-Plattform	3
2	Stammdaten	4
2.1	Menüpunkt Bündler	4
2.2	Menüpunkt Systempartner	4
2.2.1	Reiter Systempartner	4
2.2.2	Reiter Ansprechpartner	5
2.2.3	Reiter Kennnummer	5
2.2.4	Reiter Fremdzugriffe	5
2.3	Menüpunkt Standorte	5
2.4	Menüpunkt Korrekturmaßnahmen	7
2.5	Lieferanten bzw. Abnehmer	7
2.5.1	Annehmer/Lieferanten hinzufügen	7
2.5.2	Mehrere Lieferanten/Abnehmer gleichzeitig hinzufügen (csv-Upload)	8
2.5.3	Lieferanten bzw. Abnehmer löschen	9
2.6	Interne Suche	9
3	Futtermittelmonitoring	10
3.1	Menüpunkt Probebegleitdaten	10
3.2	Menüpunkt Analyseergebnisse	10
3.2.1	Analyseergebnisse einsehen	11
4	Rückstandsmonitoring	12
4.1	Menüpunkt Analyseergebnisse	12
4.1.1	Analyseergebnisse ansehen	12
5	Salmonellen-, Antibiotikamonitoring, Befunddaten (Single-Sign-On)	13



Qualitätssicherung. **Vom Landwirt bis zur Ladentheke.**



Zeichenerklärung



Aktualisieren



als csv-Datei herunterladen



Abbrechen



Detailansicht



Löschen



Neu/Hinzufügen



Speichern



Hochladen



1 Login in die QS Software-Plattform

<http://www.qs-plattform.de/>

The screenshot shows the login page of the QS software platform. At the top, there is a navigation bar with the QS logo, the tagline 'Qualitätssicherung. Vom Landwirt bis zur Ladentheke.', and flags for Germany and the UK. Below the navigation bar, there are links for 'Startseite', 'Datenbanken', 'Support', and 'Video-Tutorials'. The main content area features a large blue banner with the text 'QS-Datenbank' and 'Mit zuverlässigem Datenmanagement die Qualitätssicherung tatkräftig unterstützen'. Below the banner, there are three main sections: 'Neu bei QS' with a 'Neuanmeldung' button, 'Anmelden' with input fields for 'Benutzername' and 'Passwort', an 'Anmelden' button, and a 'Passwort vergessen?' link; and 'Lieferberechtigung prüfen' with a 'Systempartnersuche' button.

Loggen Sie sich mit den Zugangsdaten ein, die Sie von Ihrem Bündler erhalten haben. Nach erfolgreichem erstem Einloggen werden Sie aufgefordert, das Passwort zu ändern. Mit diesem Passwort melden Sie sich künftig in der Datenbank an. Nun haben Sie Lese-Zugriff auf Ihre Daten.

The screenshot shows the 'Passwort ändern' (Change Password) form. It contains the following fields and buttons:

User-ID	<input type="text" value="4031735852288"/>	<input type="button" value="OK"/>
Altes Passwort	<input type="password" value="....."/>	<input type="button" value="Abbrechen"/>
Neues Passwort	<input type="password" value="....."/>	
Passwort Wiederholung	<input type="password" value="....."/>	
Anzahl falscher Eingaben	<input type="text" value="0"/>	

Sollten Sie Ihr Passwort vergessen haben, wenden Sie sich bitte an Ihren Bündler. Wenn Ihre E-Mail-Adresse korrekt in der Datenbank hinterlegt ist, können Sie sich über „Passwort vergessen“ ein neues Passwort per E-Mail zusenden lassen.



2 Stammdaten

Stammdaten | Futtermittelmonito

- Bündler
- Systempartner
- Standorte
- Korrekturmaßnahmen
- Lieferanten
- Abnehmer
- Suche nach Standorten

2.1 Menüpunkt Bündler

Bündler

) = Pflichtfeld

Name: TEST Bündler QS (Nägler)

Stufe: Bündler Landwirtschaft/Erzeugung

Bündler

Name (*): TEST Bündler QS (Nägler)

QS-ID: 4048473178426

Straße (*): Adenaueralle 113

PLZ (*): 53113 Ort (*): Bonn

Postfach: Land (*): DEUTSCHLAND

Postfach-PLZ: Bundesland: Nordrhein

URL:

Hier finden Sie die aktuelle Geschäftsanschrift Ihres Bündlers.

2.2 Menüpunkt Systempartner

2.2.1 Reiter Systempartner

Aktuelle Geschäftsanschrift Ihres Betriebes (Systempartner)

Systempartner

) = Pflichtfeld

Name: ghuigui

QS-ID: 2761245784625

Stufe: Landwirtschaft

Systempartner | Ansprechpartner | Kennnummern | Fremdzugriffe

Name (*): ghuigui

QS-ID: 2761245784625

Straße (*): blaweg 4

PLZ (*): 53113 Ort (*): Bonn

Postfach: Land (*): DEUTSCHLAND

Postfach-PLZ: Bundesland (*): Nordrhein-Westfalen

URL:



2.2.2 Reiter Ansprechpartner

Hier werden die Ansprechpartner (Anwender) des Systempartners angezeigt.

Systempartner				Ansprechpartner		Kennnummern		Fremdzugriffe	
Anwender									
		Vorname		Nachname		Ansprechpartnertyp			
	ast		g	zugvzu		Gesetzl. Vertreter Systempartner			

2.2.3 Reiter Kennnummer

Hier können Sie die für den Betrieb hinterlegten internen Nummern einsehen (z. B. GGN/(Sub)-GNL-Nummer). Die Eingabe ist optional.

2.2.4 Reiter Fremdzugriffe

Wenn Sie auf „Anzeigen“ klicken erhalten Sie eine Übersicht über die Nutzungsberechtigten, die auf Ihre Daten zugreifen können, wie z. B. Bündler oder Zertifizierungsstelle

QS-ID		
4048473178426		TEST Bündler QS (Nägler)
4031735373653		Q...

z. B. Bündler, Zertifizierungsstelle

2.3 Menüpunkt Standorte

Damit Ihnen alle zugehörigen Standorte angezeigt werden, klicken Sie bitte auf Aktualisieren. Auch hier haben Sie die Möglichkeit Filter zu setzen, um die Ergebnisse einzuschränken.

Standorte

Anzahl ausgewählter Sätze in Standorte: 1

Suchkriterien

Name:

Standortnummer:

Ort:

Sortierung

-

Anmeldestatus **Audittierung**

Angemeldet ▼ -

Nur Hauptunternehmen

Zertifikatsverlängerung

Gesperrt

Produktionsarten

Standorte

	Name	Standortnummer	PLZ	Ort	Zugelassen bis	Lieferberechtigt bis	Lieferberechtigt	QS-Status	Audittierung	Angemeldet	Pic
	Test Schwein	276124578462514	53113	Bonn		31.07.2015		QS Anwärter	unangek. Systemaudits	X	(2015) Jungsa → Säuer Ferkel Absatz Ferkela

Sie können die angezeigten Daten als csv-Datei exportieren.



Qualitätssicherung. **Vom Landwirt bis zur Ladentheke.**



Die Detailangaben können Sie über den entsprechenden Button öffnen.

aktuell in der Datenbank hinterlegte Adressdaten Ihrer Standorte

Sie finden dort Angaben zu Ihrem Standort:

- **Standortdaten** (Adressdaten, Produktionsart etc.),
- **Auditberichte**,
- ggf. eine interne **Kennnummer** (z. B. GGN/(Sub)-GNL-Nummer),
- **Sperren**, die ggf. für Ihren Standort vorliegen,
- **Anwender** (z. B. Ansprechpartner, Krisenmanager)
- hochgeladene **Dateien** (Dateiformat: JPG, TIFF, PNG, BMP und PDF Dateien). Das können z. B. Bilder aus einem Audit sein.
- **Fremdzugriffe**
- **Standortinformationen** (Kulturen)



Qualitätssicherung. Vom Landwirt bis zur Ladentheke.



2.4 Menüpunkt Korrekturmaßnahmen

Hier erhalten Sie eine Übersicht über alle Korrekturmaßnahmen, die bei einem durchgeführten Audit Ihres Standortes vereinbart wurden.

Klicken Sie auf aktualisieren und es erscheint eine Listenansicht mit allen Korrekturmaßnahmen, **vorgefiltert für Audits ab 1. Januar 2013**

Möchten Sie die Korrekturmaßnahmen aus älteren Audits sehen, entfernen Sie bitte das Audit-Datum.

Korrekturmaßnahmen

Anzahl ausgewählter Sätze in Korrekturmaßnahmen: 3

Suchkriterien

Suchbegriff:

Standortnummer:

Standortname:

QS-ID:

Audit-Datum von von: Audit-Datum von bis:

Behebungsfrist von von: Behebungsfrist bis:

Abweichung behoben am von: Abweichung behoben am bis:

Status

Status:

abgemeldete Standorte hinzunehmen

Bewertung

Bewertung:

Produktionsart

Produktionsart:

Abweichungen

Nr.	Anforderung	Antwort	Auditdatum	Auditart	Behebungsfrist	Status	am (Datum)	Produktionsart	Standortnummer	Name	Zertifizierungsstelle	Auditor
2.1.2	Durchführung und Dokumentation der Eigenkontrolle *	C	03.09.2018	Systemaudit	31.10.2018	offen		2015	276124578462514	Test Schwein	QS Qualität und Sicherheit GmbH	Simon, Ute
a 3.1.4	Bestandsaufzeichnungen *	C	03.09.2018	Systemaudit	31.10.2018	offen		2015	276124578462514	Test Schwein	QS Qualität und Sicherheit GmbH	Simon, Ute
a 3.5.4	Lagerung von Arzneimitteln und Impfstoffen	C	03.09.2018	Systemaudit	31.10.2018	offen		2015	276124578462514	Test Schwein	QS Qualität und Sicherheit GmbH	Simon, Ute

2.5 Lieferanten bzw. Abnehmer

Stammdaten | Futtermittelmonitoring

- Bündler
- Systempartner
- Standorte
- Korrekturmaßnahmen
- Lieferanten
- Abnehmer
- Suche nach Standorten

Unter dem Menüpunkt Lieferanten bzw. Abnehmer werden Ihnen die von Ihnen angelegten Lieferanten bzw. Abnehmer mit aktuellen Lieferberechtigungen angezeigt.

Über Nacht kontrolliert die Datenbank für Sie automatisch den Lieferberechtigungsstatus dieser Standorte. Bei Änderungen werden Sie dann jeweils automatisch per E-Mail informiert (E-Mail an die beim gesetzlichen Vertreter hinterlegte E-Mail-Adresse).

2.5.1 Annehmer/Lieferanten hinzufügen

Klicken Sie auf den Button Hinzufügen und geben Sie in den Suchfeldern eine oder mehrere vollständige Standortnummern/QS-IDs ein, um nach Lieferanten/Abnehmern zu suchen. Die Eingabe von Produktionsarten ist optional.



Qualitätssicherung. Vom Landwirt bis zur Ladentheke.



Stammdaten | Futtermittelmonitoring | Salmonellenmonitoring und Befunddaten | Antibiotikamonitoring | Videotutorial | Passwort ändern | Abmelden

Bitte Standort auswählen | Abnehmer

Lieferanten > Bitte Standort auswählen!

QS-Id's:

Standortnummern:

GGN / (Sub)-GLN:

Standorte:

Sortierung:

Produktionsarten:

<input checked="" type="checkbox"/>	Standortnummer	Name	Produktionsart	QS-ID	Zertifizierungssystem
<input type="checkbox"/>	OGK000000000000	jijklmklm	(4001) Obstanbau (Freiland)	4048473809924	IKKB
<input type="checkbox"/>	OGK000001111112	jbr lejuez	(4004) Gemüseanbau (Freiland)	4048473649575	QS

Wenn Sie nun auf Aktualisieren klicken, werden Ihnen in einer Liste alle Ergebnisse zu den Suchkriterien angezeigt. Sie können darin alle gewünschten Abnehmer/Lieferanten kennzeichnen, die Sie in Ihre Liste übernehmen möchten.

Standorte

<input checked="" type="checkbox"/>	Standortnummer	Name	Produktionsart	QS-ID	Zertifizierungssystem
<input type="checkbox"/>	OGK000000000000	jijklmklm	(4001) Obstanbau (Freiland)	4048473809924	IKKB
<input type="checkbox"/>	OGK000001111112	jbr lejuez	(4004) Gemüseanbau (Freiland)	4048473649575	QS

2.5.2 Mehrere Lieferanten/Abnehmer gleichzeitig hinzufügen (csv-Upload)

Über einen sogenannten csv-Upload können Sie mehrere Standorte gleichzeitig in die Abnehmer- bzw. Lieferantenliste aufnehmen.

Hierzu legen Sie eine Excel-Datei mit folgenden Überschriften an:

QS-STANDORTNUMMER	Produktionsart	NAME
	optional	optional
	optional	optional

Die Standortnummer muss eingetragen werden, Produktionsart und Standortname sind optional. Die Datei muss dann als csv-Datei gespeichert werden.

The image shows an Excel spreadsheet with the following data:

QS-STANDORTNUMMER	Produktionsart	NAME
GH00000013	81	

The save dialog shows the file type 'CSV (Trennzeichen-getrennt) (*.csv)' selected.



Qualitätssicherung. **Vom Landwirt bis zur Ladentheke.**



Im Menüpunkt Lieferanten bzw. Abnehmer klicken Sie dann bitte auf

Upload	Abnehmer > Upload
	Datei <input type="text"/> <input type="button" value="Durchsuchen..."/>

Und wählen dann über Durchsuchen die Datei aus, die hochgeladen werden soll, und laden diese über diesen Button hoch und dann speichern.

2.5.3 Lieferanten bzw. Abnehmer löschen

Wählen Sie aus Ihrer Liste den entsprechenden Standort aus und markieren ihn. Anschließend klicken Sie auf Löschen.

2.6 Interne Suche

Neben der öffentlichen Suche zur Prüfung von Lieferberechtigungen eines Systempartners steht Ihnen auch eine interne Suche zur Verfügung.

Sie können dort z. B. die QS-Lieferberechtigung von Tiertransportunternehmen über die Standortnummer, die QS-ID, aber auch über den Namen, den Ort oder die Postleitzahl abfragen – anders als bei der öffentlichen Suche, in der nur mit den VVVO-Nummern gesucht werden kann. Als Ergebnis werden alle Tiertransportunternehmen (Produktionsarten 904, 36-39, 52 und 53) angezeigt.

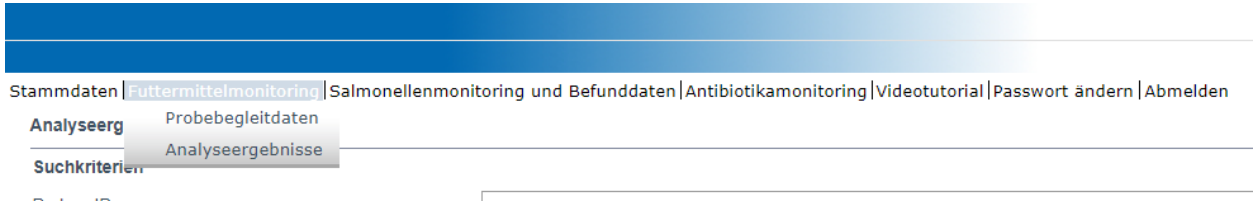
Hinweis: Sie können immer nur nach einer QS-ID oder Standortnummer suchen.



3 Futtermittelmonitoring

(nur relevant für tierhaltende Betriebe)

Im Menü Futtermittelmonitoring finden Sie alle Ihre Probebegleitdaten und Analyseergebnisse.



3.1 Menüpunkt Probebegleitdaten

Das Anlegen von Probebegleitdaten erfolgt durch den Bündler.

Probebegleitdaten können sich in folgenden Zuständen befinden:

- Probebegleitdaten angelegt
- Probenehmer beauftragt
- Labor beauftragt
- Analyse abgeschlossen

Übersicht über angelegte Probebegleitdaten

Probebegleitdaten

Anzahl ausgewählter Sätze in Probebegleitdaten: 2

Suchkriterien

Sortierung

Probenehmer beauftragt

Labor beauftragt

	Standort	Zustand	Gesperrt	Produktionsart	Proben-ID	Futtermittel	Proben
⊕	Test Schwein	Probenehmer beauftragt		2015	276124578462514-0064402870	Landwirtschaftlicher Betrieb: Eigenmischung Schweinemast	03.08.2010
⊕	Test Schwein	Labor beauftragt		2015	276124578462514-0064402879	Getreidekörner / Mischgetreide	03.09.2018

Über den Button Aktualisieren werden Ihnen wieder alle für Ihren Standort erfassten Probebegleitdaten angezeigt. Die Felder für die Suchkriterien helfen Ihnen, die Suchergebnisse einzuschränken (z. B. nach Proben-ID oder Probenahmedatum).

3.2 Menüpunkt Analyseergebnisse

Die zu den Proben gehörigen Analyseergebnisse werden vom Labor in die QS Software-Plattform eingegeben. Der Zustand der Probe wechselt daraufhin zu „Analyse abgeschlossen“. Zeitgleich erhält der Auftraggeber Einblick in die Analyseergebnisse.



3.2.1 Analyseergebnisse einsehen

Stammdaten | Futtermittelmonitoring | Salmonellenmonitoring und Befunddaten | Antibiotikamonitoring | Videotutorial | [Passwort ändern](#) | Abmelden | Analyseergebnisse

Analyseergebnisse

Suchkriterien

Proben-ID:

Zustand:

Probenart:

Probennehmer:

Beauftragtes Labor:

Ursprungsland Futtermittel:

Futtermittelbezeichnung:

Laborinterne Probennummer:

Probenahmedatum von: Probenahmedatum bis:

Überschreitung:

Prüfparameter:

Sortierung

Sortierung:

Gesperrt:

Probegleitdaten

Standort	Zustand	Gesperrt	Produktionsart	Proben-ID	Futtermittel	Probenahmedatum
----------	---------	----------	----------------	-----------	--------------	-----------------

Über Aktualisieren können Sie sich eine Listenansicht mit allen Analyseergebnissen anzeigen lassen. Sie können auch hier die Suchkriterien nutzen, um die angezeigten Suchergebnisse einzuschränken.

Probegleitdaten

	Standort	Zustand	▲ G	Produktionsart	Proben-ID	Futtermittel	Probenahmedatum
	Test Schwein	Analyse abgeschlossen		2015	276124578462514-0064402881	Reis	03.09.2018

Bedeutung von Abkürzungen in Analyseergebnissen:

- „n.a.“ = Parameter/Wirkstoff nicht analysiert
- „n.b.“ = Parameter/Wirkstoff nicht bestimmbar
- „n.n.“ = Parameter/Wirkstoff nicht nachweisbar



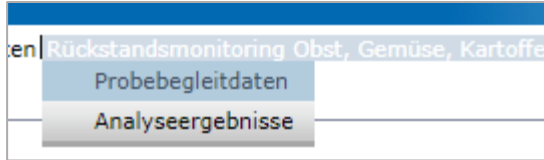
Qualitätssicherung. Vom Landwirt bis zur Ladentheke.



4 Rückstandsmonitoring

(nur relevant für Erzeugerbetriebe)

Im Menü Rückstandmonitoring finden Sie alle Ihre Probebegleitdaten und Analyseergebnisse



4.1 Menüpunkt Analyseergebnisse

Die zu den Proben gehörigen Analyseergebnisse werden vom Labor in die QS Software-Plattform eingegeben. Der Zustand der Probebegleitdaten wechselt daraufhin auf „Analyse abgeschlossen“. Zeitgleich erhält der Auftraggeber Einblick in die Analyseergebnisse.

4.1.1 Analyseergebnisse ansehen

Wenn Sie auf Aktualisieren klicken, erhalten Sie eine Listenansicht mit allen Analyseergebnissen.

Probebegleitdaten Obst, Gemüse, Kartoffeln

	Proben-ID	PBD Zustand	Ges	Standort	Probenahmedatum	Probenehmer	Produkt	
	OGK290100004206-00000001	Analyse abgeschlossen		Test OBST	03.09.2018	jhjk ghggjghgj	Apfel	

Über die Detailansicht öffnet sich der ausgewählte Datensatz mit allen zugehörigen Angaben.

Gelb hinterlegte Proben: Wirkstoffe wurden nachgewiesen.

Rot hinterlegte Proben: Proben, bei denen eine Überschreitung des Rückstands-Höchstgehaltes und/oder ein Wirkstoff nachgewiesen wurde, der vom Labor als für die Kultur nicht zugelassen gekennzeichnet wurde

Sie können Analyseberichte in kurzer oder langer Version ausdrucken.



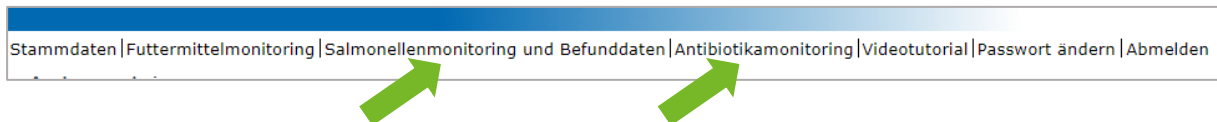
Qualitätssicherung. Vom Landwirt bis zur Ladentheke.



5 Salmonellen-, Antibiotikamonitoring, Befunddaten (Single-Sign-On)

(nur relevant für tierhaltende Betriebe)

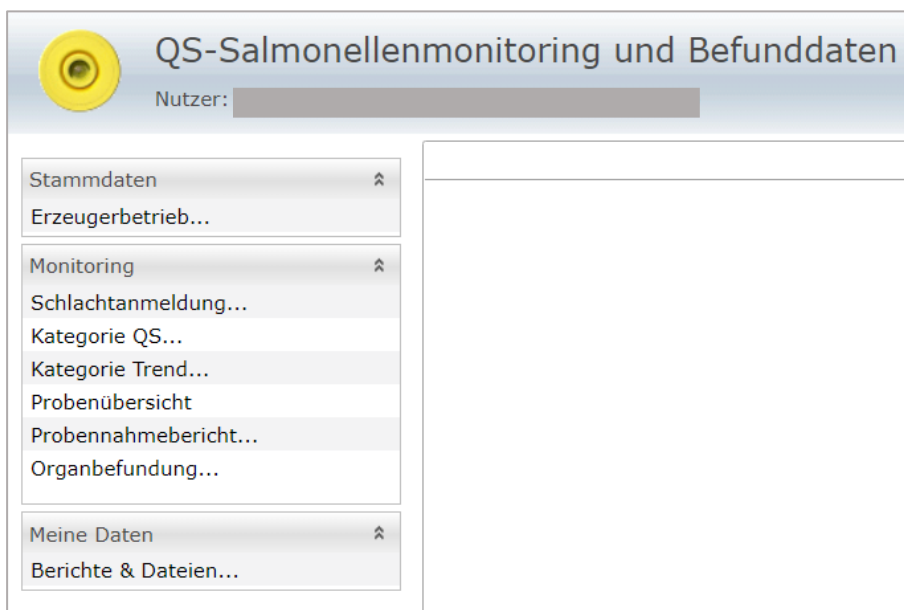
Wenn Sie in der QS Software-Plattform eingeloggt sind, können Sie direkt in die Qualiproof- bzw. Vetproof-Datenbank wechseln und wieder zurück. Hierzu einfach den entsprechenden Menüpunkt Qualiproof bzw. Vetproof auswählen bzw. QS, wenn Sie zurückwechseln möchten.



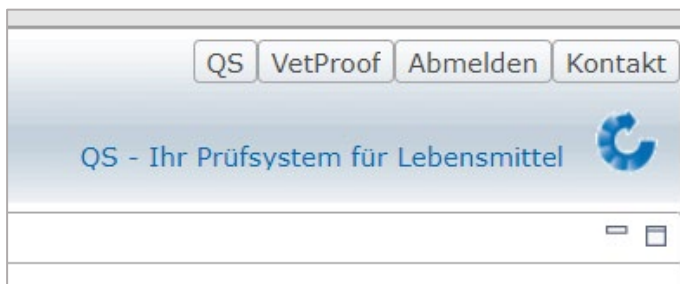
Sie werden dann direkt zur entsprechenden Datenbank weitergeleitet. Sie müssen dort nicht noch einmal Ihre Zugangsdaten eingeben.

Hinweis: Wenn Sie hierzu aufgefordert werden, stimmen die Einstellungen in Ihrem Browser für „Cookies“ nicht.

In Qualiproof können Sie Ihre Daten wie gewohnt einsehen.



Über die Buttons am rechten oberen Bildrand können Sie wieder zur QS Software-Plattform oder zu Vetproof wechseln.






Qualitätssicherung. **Vom Landwirt bis zur Ladentheke.**



Auch in Vetproof müssen Sie Ihre Zugangsdaten nicht noch einmal angeben. Sie können hier Ihre Daten wie gewohnt einsehen.



QS-Antibiotikamonitoring

Nutzer:

Stammdaten ⌆

Bündler...

Schweinehalter...

Tierarzt...

- anzeigen

Präparat...

- Kritische Antibiotika

Monitoring ⌆

Meldung an HIT (TAM-Abgabe)

Tierarzt-Belen